

**REKSA DANA SAHAM**

**Tanggal Efektif**

27 Maret 1997

**No. Surat Pernyataan Efektif RD**

S-480/PM/1997

**Tanggal Peluncuran**

1 April 1997

**Mata Uang RD**

IDR

**Harga Unit (NAB per Unit)**

Rp 99,981.43

**Total Nilai Aktiva Bersih**

Rp 996.23 milyar

**Minimum Investasi Awal**

Rp 100,000

**Jumlah Unit Yang Ditawarkan**

Maks. 1 Miliar Unit Penyertaan

**Periode Penilaian**

Harian

**Biaya Pembelian**

< Rp 250 ribu = Maks. 4%  
>= Rp 250 ribu = Maks. 2%

**Biaya Penjualan Kembali**

Maks. 1% (<1 tahun); 0.5% (1-2 tahun);  
0% (>2 tahun)

**Biaya Pengalihan**

Maks. 2%

**Biaya Manajemen**

Maks. 3% per tahun

**Biaya Kustodian**

Maks. 0.25% per tahun

**Bank Kustodian**

Deutsche Bank AG, Jakarta

**Kode ISIN**

IDN000016706

**Risiko-Risiko Utama**

Resiko Penurunan NAB, Resiko Perubahan Kondisi Ekonomi dan Politik, Resiko Likuiditas, Resiko Wanprestasi

**Klasifikasi Risiko**



**Profil Panin Asset Management**

PT. Panin Asset Management adalah perusahaan manajemen investasi yang memiliki spesialisasi dalam pengelolaan reksa dana di Indonesia dan telah beroperasi sejak tahun 1997, sebagai bagian dari divisi Asset Management dari PT. Panin Sekuritas Tbk.

PT. Panin Asset Management melakukan spin-off pada tahun 2011 dan telah memperoleh izin usaha dari Badan Pengawas Pasar Modal dan Lembaga Keuangan sesuai dengan surat keputusan KEP-06/BL/MI/2011

**Tujuan Investasi**

Memperoleh pertumbuhan nilai investasi jangka panjang yang optimal melalui penempatan dana terutama dalam bentuk efek ekuitas dan dalam bentuk instrumen pasar uang

**Kebijakan Investasi**

Efek Ekuitas	:	80% - 100%
Efek Obligasi	:	0% - 20%
Inst. Pasar Uang & Kas	:	0% - 20%

**% Portofolio Reksa Dana**

Efek Ekuitas	:	95.89%
Efek Obligasi	:	-
Inst. Pasar Uang & Kas	:	4.11%

**10 Efek Terbesar Diurutkan Berdasarkan Abjad**

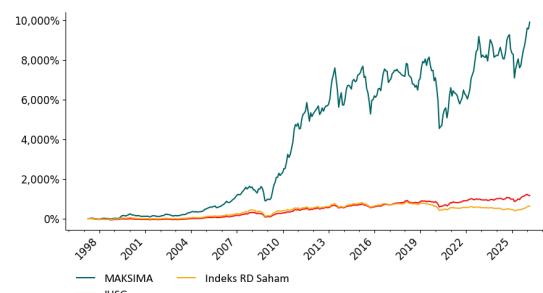
	%
DEPOSITO BANK DEUTSCHE AG	5.84
PT. ADIRA DINAMIKA MULTI FINANCE TBK	4.12
PT. BANK CENTRAL ASIA TBK	5.44
PT. BANK NEGARA INDONESIA (PERSERO) TBK	3.67
PT. BANK PAN INDONESIA, TBK	4.02
PT. BUMI RESOURCES TBK	4.30
PT. DARMA HENWA TBK	4.57
PT. MEDCO ENERGI INTERNASIONAL TBK	3.76
PT. PANIN FINANCIAL TBK	3.88
PT. UNITED TRACTOR TBK	3.80

**Kinerja Reksa Dana (%)**

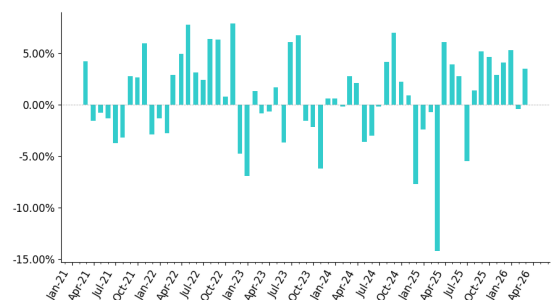
	YTD	1 Bln	3 Bln	6 Bln	1 Thn	3 Thn	5 Thn	Sejak Perdana
MAKSIMA	3.06	3.50	8.53	21.71	39.08	20.95	52.77	9898.14
IHSG	-4.76	-1.13	-3.21	5.17	31.33	20.34	31.94	1163.10
Infovesta: Indeks RD Saham	5.36	1.87	11.49	25.93	45.53	12.99	9.73	639.72

Kinerja Bulanan Tertinggi : 54.91% • Mei-99  
Kinerja Bulanan Terendah : -30.08% • Ags-97

**Kinerja Sejak Perdana**



**Kinerja 5 Tahun Terakhir**



**Profil Bank Kustodian**

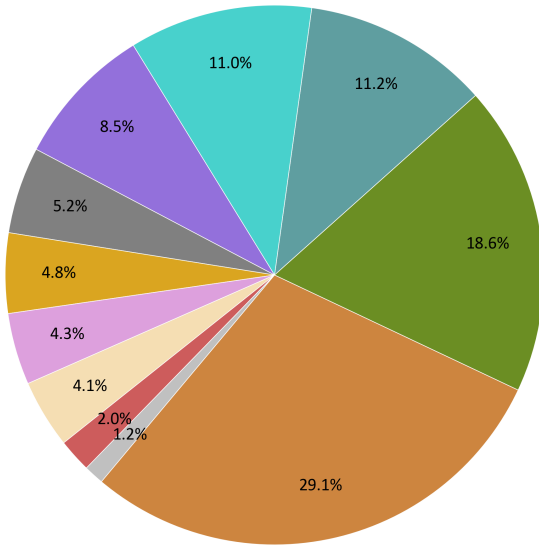
Deutsche Bank AG Cabang Jakarta telah memiliki persetujuan sebagai Kustodian di bidang pasar modal berdasarkan Surat Keputusan Ketua Badan Pengawas Pasar Modal Nomor Kep -07/PM/1994 tanggal 19 Januari 1994.

Akses Prospektus untuk informasi lebih lanjut dapat diakses melalui: [www.panin-am.co.id](http://www.panin-am.co.id)

Seluruh bukti konfirmasi transaksi Reksa Dana akan dikirimkan melalui media surat elektronik dan Kepemilikan Reksa Dana akan dikirimkan oleh Bank Kustodian dalam bentuk e-statement (laporan elektronik) ke alamat email nasabah. E-statement merupakan bukti hukum yang sah atas kepemilikan Reksa Dana. Kepemilikan Reksa Dana juga dapat dilihat melalui KSEI (Kustodian Sentral Efek Indonesia) melalui laman <https://akses.ksei.co.id>

**PT. PANIN ASSET MANAGEMENT**

## Komposisi Portofolio



Sektor	Komposisi
Sektor Keuangan	29.1%
Sektor Energi	18.6%
Sektor Barang Baku	11.2%
Sektor Properti & Real Estat	11.0%
Sektor Konsumen Non-Primer	8.5%
Sektor Konsumen Primer	5.2%
Sektor Infrastruktur	4.8%
Sektor Perindustrian	4.3%
Kas & Pasar Uang	4.1%
Sektor Transportasi & Logistik	2.0%
Sektor Teknologi	1.2%

## Perkembangan Pasar

Pada akhir bulan Februari:

- IDR per USD melemah sebanyak 1 poin dari 16,786 menjadi 16,787
- IHSG melemah sebanyak 94.12 poin dari 8,330 menjadi 8,236
- Inflasi sebesar 0.68% dalam 1 bulan, sehingga inflasi menjadi 4.76% dalam 1 tahun
- BI-rate tetap di level 4.75% dan Real Interest Rate menjadi -0.01%
- Yield Surat Utang Negara 10-thn naik ke level 6.43% dan Real Yield menjadi 1.67%
- US Fed Fund Target Rate tetap di level 3.5% s/d 3.75%, sementara yield US 10Y Govt Bond turun ke level 3.94%, US Real Rate berada pada level 1.1% s/d 1.4%
- Harga spot minyak dunia Brent naik \$1.79 menjadi \$72.48
- Kepemilikan asing atas SUN turun Rp 3.35 triliun menjadi Rp 875.4 triliun

## DISCLAIMER

INVESTASI MELALUI REKSA DANA MENGANDUNG RISIKO. SEBELUM MEMUTUSKAN BERINVESTASI, CALON INVESTOR WAJIB MEMBACA DAN MEMAHAMI PROSPEKTUS. KINERJA MASA LALU TIDAK MENJAMIN/MENCERMINKAN INDIKASI KINERJA DI MASA YANG AKAN DATANG. OTORITAS JASA KEUANGAN TIDAK MEMBERIKAN PERNYATAAN MENYETUJUI ATAU TIDAK MENYETUJUI EFEK INI, TIDAK JUGA MENYATAKAN KEBENARAN ATAU KECUKUPAN ISI PROSPEKTUS REKSA DANA INI. SETIAP PERNYATAAN YANG BERTENTANGAN DENGAN HAL-HAL TERSEBUT ADALAH PERBUATAN MELANGGAR HUKUM.

Reksa dana merupakan produk Pasar Modal dan bukan produk yang diterbitkan oleh Agen Penjual/Perbankan. Agen Penjual Efek Reksa Dana tidak bertanggung jawab atas tuntutan dan risiko pengelolaan portofolio reksa dana yang dilakukan oleh Manajer Investasi. Ringkasan informasi produk ini tidak menggantikan Prospektus Reksa Dana dan disiapkan oleh PT Panin Asset Management hanya untuk kebutuhan informasi dan bukan merupakan suatu bentuk penawaran untuk membeli atau permintaan untuk menjual. Segala perhatian telah diberikan secara seksama untuk menyakinkan bahwa informasi yang disajikan dalam dokumen ini tidak menyesatkan namun tidak ada jaminan terhadap akurasi dan kelengkapannya. Laporan ini dapat berubah sewaktu-waktu tanpa pemberitahuan terlebih dahulu. Apabila perlu, investor disarankan untuk meminta pendapat profesional sebelum mengambil keputusan berinvestasi. Kinerja masa lalu tidak serta-merta menjadi petunjuk untuk kinerja di masa mendatang, dan bukan juga merupakan perkiraan yang dibuat untuk memberikan indikasi mengenai kinerja atau kecenderungannya di masa mendatang.

PT. Panin Asset Management selaku Manajer Investasi berizin dan diawasi oleh Otoritas Jasa Keuangan.

## PT. PANIN ASSET MANAGEMENT